

DESIGN FIRST.

il ric ord No

fit interiors

fit interiors — designed and produced in italy

Nordic

Alberto Manzoni

Mostrador modular con duelas de madera maciza de fresno



Estructura

Acabados



Duelas

Madera maciza de fresno



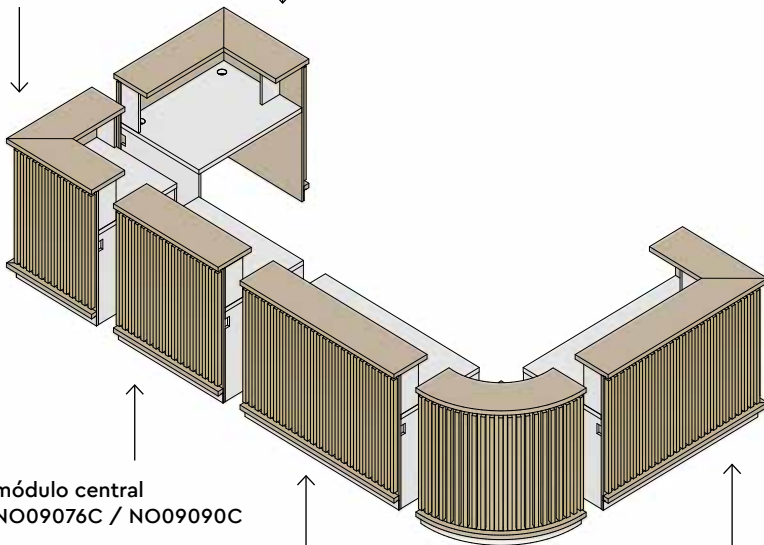
Encimera

Acabados



módulo ángulo recto
NOAS76 / NOAS90

módulo terminal IZQ
NO09076S / NO09090S




módulo central
NO09076C / NO09090C

módulo central
NO14076C / NO14090C


modulo ángulo curvado
NOAC76 / NOAC90

modulo terminal DCHA
NO14076D / NO14090D


Varias posibles combinaciones



A



B



C

**NO14076S****Módulo terminal IZQ con encimera y top**

- Altura encimera 778 mm
- Estructura de ennoblecido
- Top, superficie y faja inferior de ennoblecido grosor 36 mm
- Duelas de madera maciza de fresno
- LED de luz natural 4000 k°
- Encimera con 2 pasacables de metal

Medidas

L 1445 mm / P 773 mm / H 1127 mm

**NO14090S****Módulo terminal IZQ con encimera y top**

- Altura encimera 918 mm
- Estructura de ennoblecido
- Top, superficie y faja inferior de ennoblecido grosor 36 mm
- Duelas de madera maciza de fresno
- LED de luz natural 4000 k°
- Encimera con 2 pasacables de metal

Medidas

L 1445 mm / P 773 mm / H 1127 mm

**NO14076D****Módulo terminal DCHA con encimera y top**

- Altura encimera 778 mm
- Estructura de ennoblecido
- Top, superficie y faja inferior de ennoblecido grosor 36 mm
- Duelas de madera maciza de fresno
- LED de luz natural 4000 k°
- Encimera con 2 pasacables de metal

Medidas

L 1445 mm / P 773 mm / H 1127 mm

**NO14090D****Módulo terminal DCHA con encimera y top**

- Altura encimera 918 mm
- Estructura de ennoblecido
- Top, superficie y faja inferior de ennoblecido grosor 36 mm
- Duelas de madera maciza de fresno
- LED de luz natural 4000 k°
- Encimera con 2 pasacables de metal

Medidas

L 1445 mm / P 773 mm / H 1127 mm

**NO14076C****Módulo central con encimera y top**

- Altura encimera 778 mm
- Estructura de ennoblecido
- Top, superficie y faja inferior de ennoblecido grosor 36 mm
- Duelas de madera maciza de fresno
- LED de luz natural 4000 k°
- Encimera con 2 pasacables de metal

Medidas

L 1400 mm / P 773 mm / H 1127 mm

**NO14090C****Módulo central con encimera y top**

- Altura encimera 918 mm
- Estructura de ennoblecido
- Top, superficie y faja inferior de ennoblecido grosor 36 mm
- Duelas de madera maciza de fresno
- LED de luz natural 4000 k°
- Encimera con 2 pasacables de metal

Medidas

L 1400 mm / P 773 mm / H 1127 mm

**NO09076C****Módulo central con encimera y top**

- Altura encimera 778 mm
- Estructura de ennoblecido
- Top, superficie y faja inferior de ennoblecido grosor 36 mm
- Duelas de madera maciza de fresno
- LED de luz natural 4000 k°
- Encimera con 2 pasacables de metal

Medidas

L 952 mm / P 773 mm / H 1127 mm

**NO09090C****Módulo central con encimera y top**

- Altura encimera 918 mm
- Estructura de ennoblecido
- Top, superficie y faja inferior de ennoblecido grosor 36 mm
- Duelas de madera maciza de fresno
- LED de luz natural 4000 k°
- Encimera con 2 pasacables de metal

Medidas

L 952 mm / P 773 mm / H 1127 mm

**NO09076S****Módulo terminal IZQ con encimera y top**

- Altura encimera 778 mm
- Estructura de ennoblecido
- Top, superficie y faja inferior de ennoblecido grosor 36 mm
- Duelas de madera maciza de fresno
- LED de luz natural 4000 k°
- Encimera con 2 pasacables de metal

Medidas

L 997 mm / P 773 mm / H 1127 mm

**NO09090S****Módulo terminal IZQ con encimera y top**

- Altura encimera 918 mm
- Estructura de ennoblecido
- Top, superficie y faja inferior de ennoblecido grosor 36 mm
- Duelas de madera maciza de fresno
- LED de luz natural 4000 k°
- Encimera con 2 pasacables de metal

Medidas

L 997 mm / P 773 mm / H 1127 mm

**NO09076D****Módulo terminal DCHA con encimera y top**

- Altura encimera 778 mm
- Estructura de ennoblecido
- Top, superficie y faja inferior de ennoblecido grosor 36 mm
- Duelas de madera maciza de fresno
- LED de luz natural 4000 k°
- Encimera con 2 pasacables de metal

Medidas

L 997 mm / P 773 mm / H 1127 mm

**NO09090D****Módulo terminal DCHA con encimera y top**

- Altura encimera 918 mm
- Estructura de ennoblecido
- Top, superficie y faja inferior de ennoblecido grosor 36 mm
- Duelas de madera maciza de fresno
- LED de luz natural 4000 k°
- Encimera con 2 pasacables de metal

Medidas

L 997 mm / P 773 mm / H 1127 mm

**NOAS76****Módulo ángulo recto con encimera y top**

- Altura encimera 778 mm
- Estructura de ennoblecido
- Top, superficie y faja inferior de ennoblecido grosor 36 mm
- Duelas de madera maciza de fresno
- LED de luz natural 4000 k°
- Encimera con 2 pasacables de metal

Medidas

L 773 mm / P 773 mm / H 1127 mm

**NOAS90****Módulo ángulo recto con encimera y top**

- Altura encimera 918 mm
- Estructura de ennoblecido
- Top, superficie y faja inferior de ennoblecido grosor 36 mm
- Duelas de madera maciza de fresno
- LED de luz natural 4000 k°
- Encimera con 2 pasacables de metal

Medidas

L 773 mm / P 773 mm / H 1127 mm

**NOAC76****Módulo ángulo curvado con encimera y top**

- Altura encimera 778 mm
- Estructura de ennoblecido
- Top, superficie y faja inferior de ennoblecido grosor 36 mm
- Duelas de madera maciza de fresno
- LED de luz natural 4000 k°
- Encimera con 2 pasacables de metal

Medidas

L 773 mm / P 773 mm / H 1127 mm

**NOAC90****Módulo ángulo curvado con encimera y top**

- Altura encimera 918 mm
- Estructura de ennoblecido
- Top, superficie y faja inferior de ennoblecido grosor 36 mm
- Duelas de madera maciza de fresno
- LED de luz natural 4000 k°
- Encimera con 2 pasacables de metal

Medidas

L 773 mm / P 773 mm / H 1127 mm

follow us



**fit
interiors**

**furniture for gyms,
health and golf clubs,
spa&wellness, hotel,
medical and corporate**

visit www.fitinteriors.com